

**2021年2月期  
第2四半期決算説明資料**

2020年10月9日

**株式会社東京個別指導学院**

(東証1部 4745)



# ◆ 21年2月期第2四半期業績

---

# 新型コロナウイルス感染症の影響

- **1Q期間中、計66日間休校**（3月2日～13日及び4月8日～5月31日）  
5月は授業料未請求、その他休校期間は振り替え対応
- **緊急事態宣言解除後、段階的に授業を再開**  
愛知福岡：5月21日～ 関西：5月22日～ 首都圏：6月1日～
- **授業再開にあたり感染防止対策を徹底**

〔5月～〕  
ソーシャルディスタンスに  
配慮した配置

マスク・フェイスシールドの着用

授業ごとの机の清掃

手指消毒液の設置

教室内の換気

〔その他〕 ● 出勤前の検温実施などの体調管理 / ● 手洗い、手指消毒の励行 等

2021年2月期

# 上期業績【対前年同期】

(百万円)

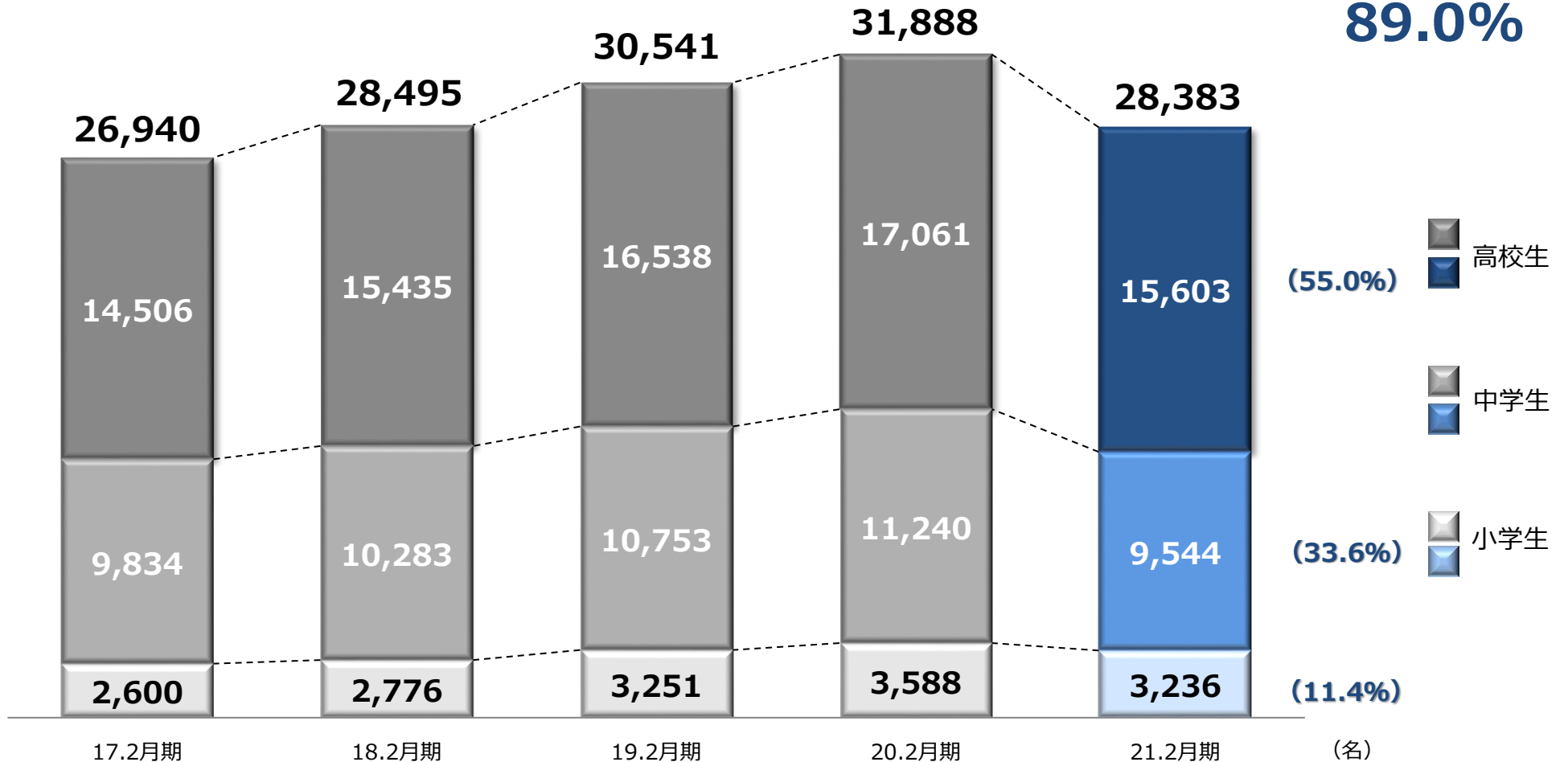
	20.2月期上期(単体)	21.2月期上期(連結)	増減額	前年同期比
売上高	9,820	<b>8,186</b>	-1,633	83.4%
売上原価	6,339	<b>6,225</b>	-113	98.2%
売上原価率	64.6%	<b>76.0%</b>	—	—
売上総利益	3,480	<b>1,960</b>	-1,520	56.3%
売上総利益率	35.4%	<b>24.0%</b>	—	—
販売費及び一般管理費	2,894	<b>2,787</b>	-107	96.3%
売上高販管費率	29.5%	<b>34.1%</b>	—	—
営業利益(損失)	586	<b>-826</b>	-1,412	—
売上高営業利益率	6.0%	—	—	—
経常利益(損失)	588	<b>-796</b>	-1,384	—
売上高経常利益率	6.0%	—	—	—
当期純利益(損失)	355	<b>-712</b>	-1,067	—
売上高四半期純利益率	3.6%	—	—	—
親会社株主に帰属する四半期純損失	—	<b>-711</b>	—	—
売上高四半期純利益率	—	—	—	—

※20年2月期上期と21年2月期上期の比較差額及び増減率は参考値です。

# 第1四半期休校の影響を多分に受ける結果に

【上期 期中平均 生徒数（学生区分別）】

前年同期比  
**89.0%**



**学生区分別前年同期比：高校生91.5%/中学生84.9%/小学生90.2%**

※個別指導部門の在籍生徒数

# 一人ひとりに寄り添った丁寧な対応

## 休校中のケア

- ✓ 休校のお知らせを、お客様一人ひとりに教室より直接ご連絡
- ✓ 休校中も定期的なコミュニケーションを取り、自宅学習での不安やお悩み、学習相談等に対応

## 自宅学習支援




- ✓ 中高生向けにはAI教材を活用した自宅学習サポートを、小学生向けにはプリント演習教材のオンライン配信を、それぞれ無償にて提供

## 講習会提案

- ✓ 学校休校に伴う夏休みの短縮や期末テストのズレを見込んだ、一人ひとりに合わせた学習提案

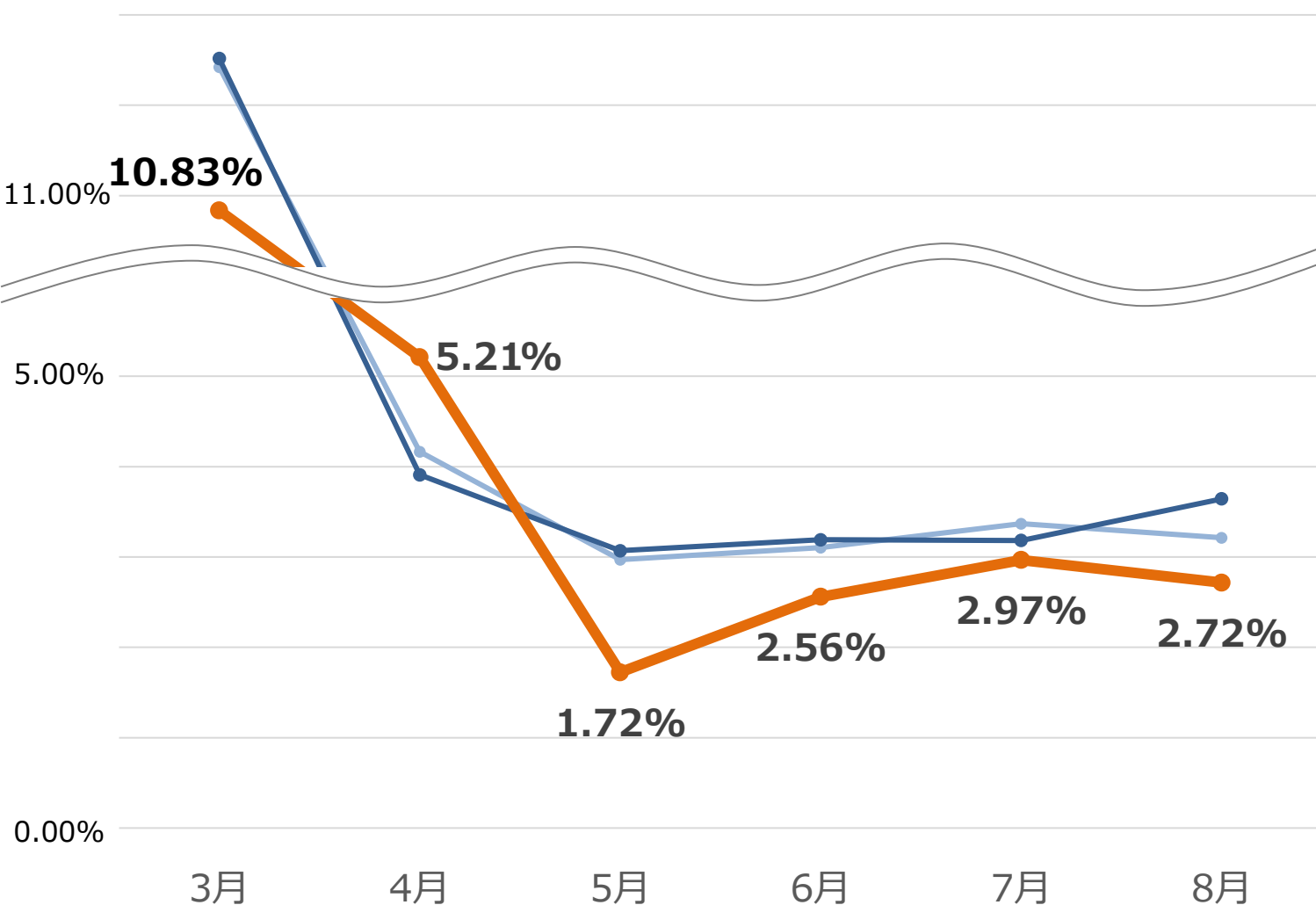
# 講師と双方向につながる個別指導授業を提供



- ✓ 2020年6月1日よりサービス開始
- ✓ 対面授業と同じ1対2までのオンライン個別指導授業
- ✓ 授業システムや担当講師制度、授業料は対面授業と同様
- ✓ 対面授業との併用（ハイブリッド）も可能

# 過去5年間で最低水準

—●— 2018年 —●— 2019年 —●— 2020年



## 退会率

(2020年)

3月: 10.83%

4月: 5.21%

5月: 1.72%

6月: 2.56%

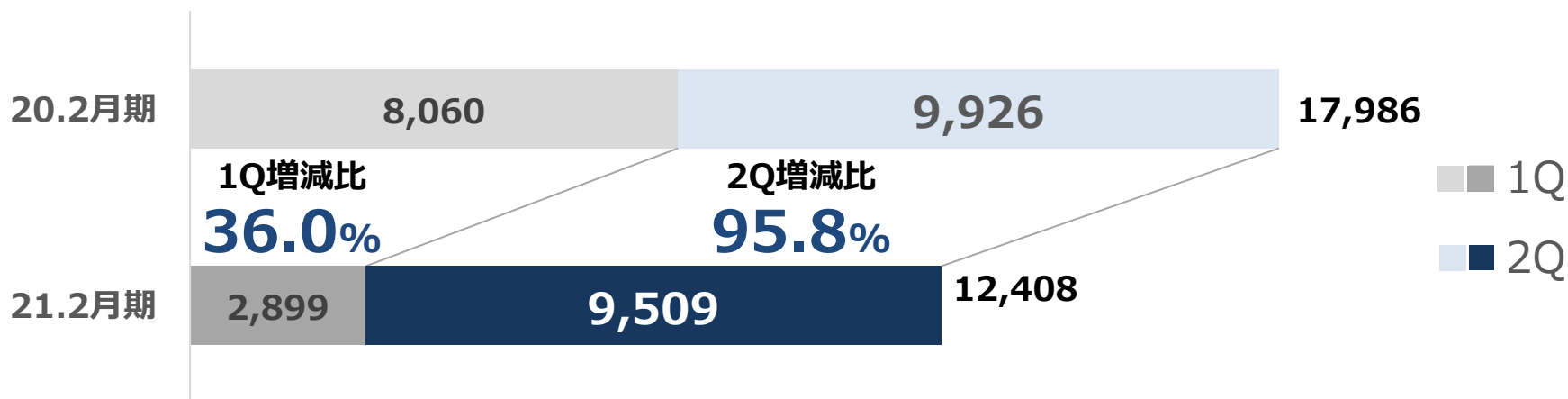
7月: 2.97%

8月: 2.72%



# 1Qに対し回復基調

【月別入会者数 対前年同期比】

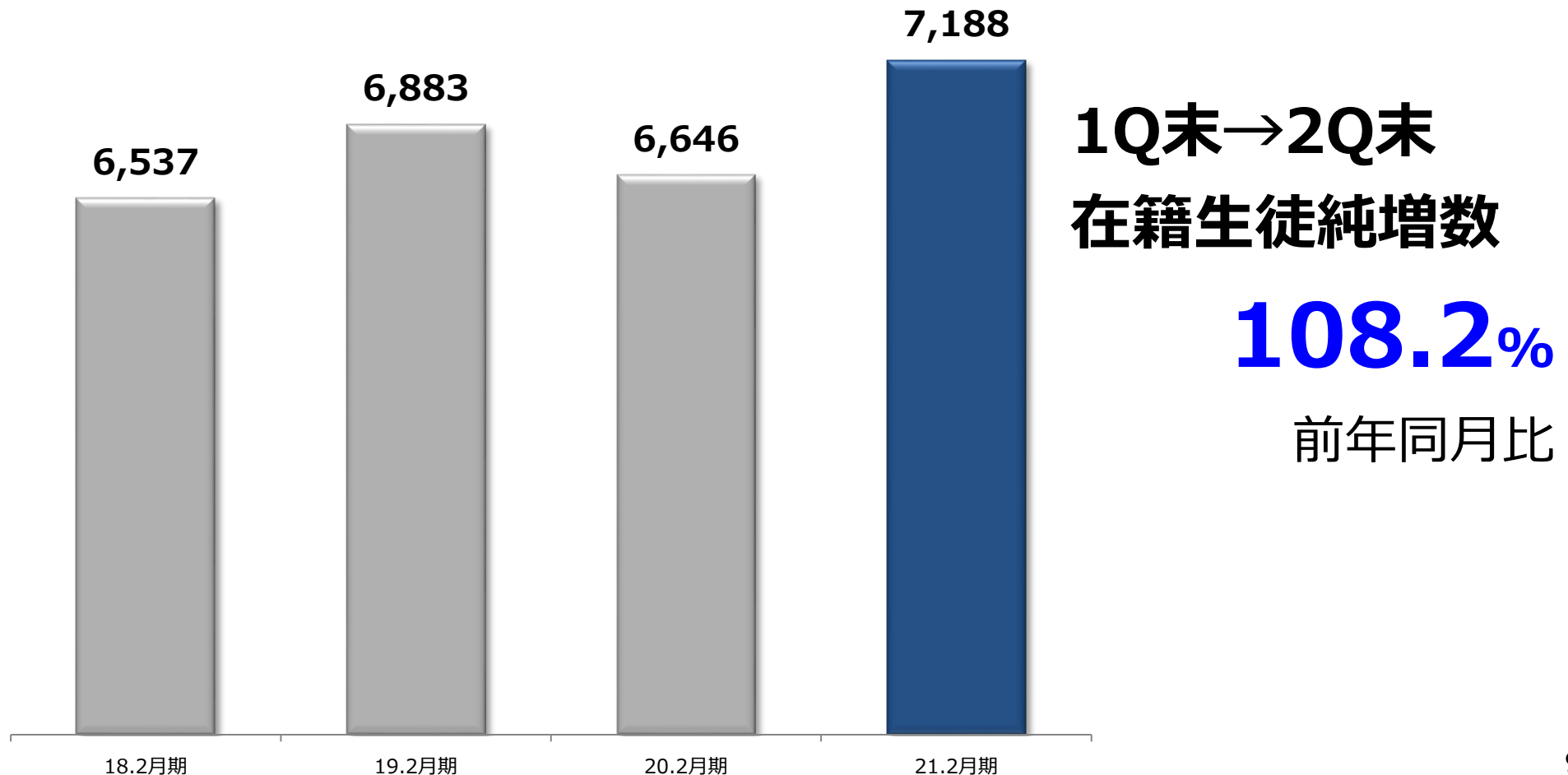


【上期入会者数 対前年同月比】

	20.2月期	21.2月期	対前年同月増減	対前年同月比率
3月	3,863	2,331	-1,532	60.3%
4月	2,887	401	-2,486	13.9%
5月	1,310	167	-1,143	12.7%
6月	2,445	2,818	373	115.3%
7月	6,120	3,734	-2,386	61.0%
8月	1,361	2,957	1,596	217.3%

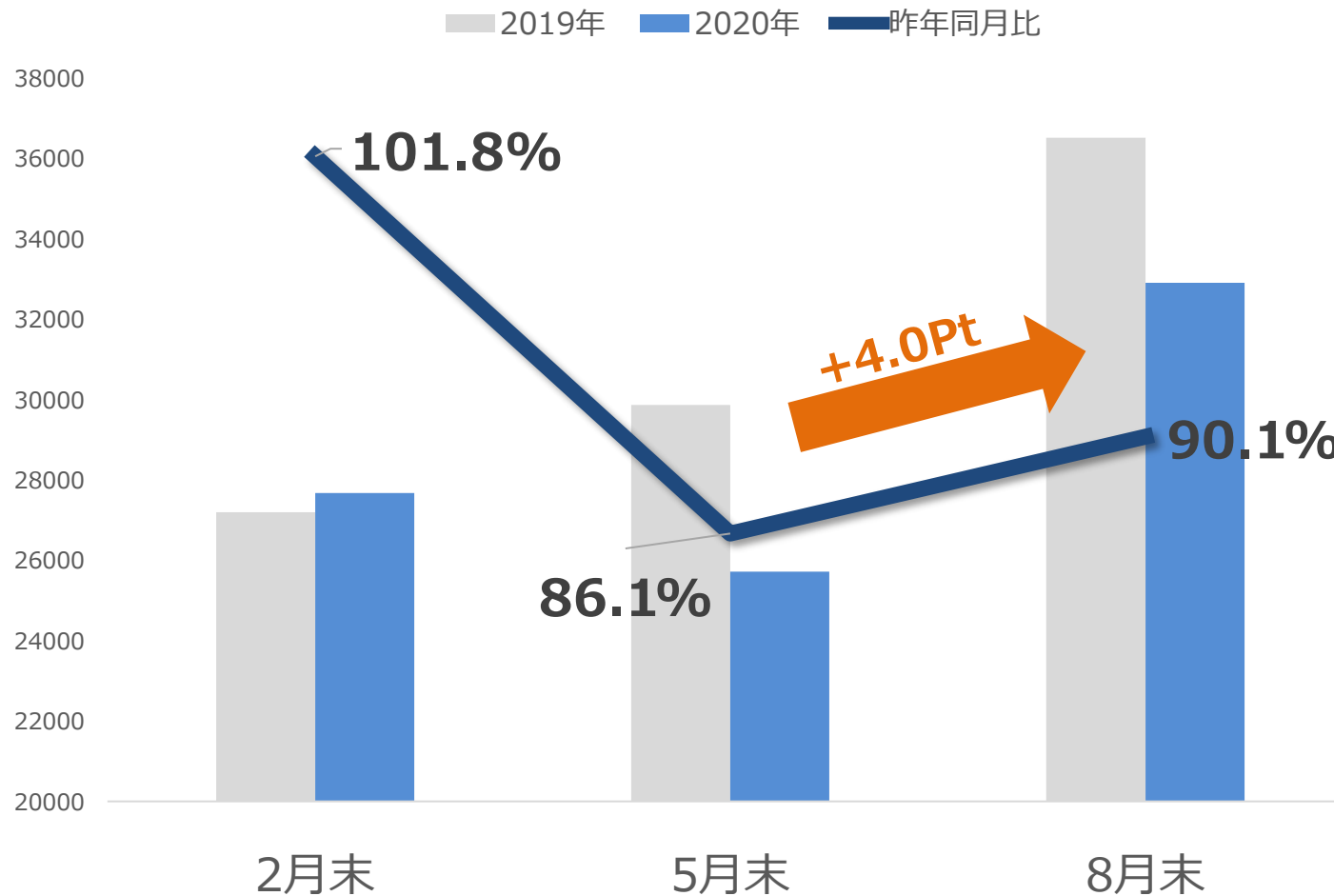
# 1Q末→2Q末の純増数は過去最高

【1Q末→2Q末の在籍生徒純増数】



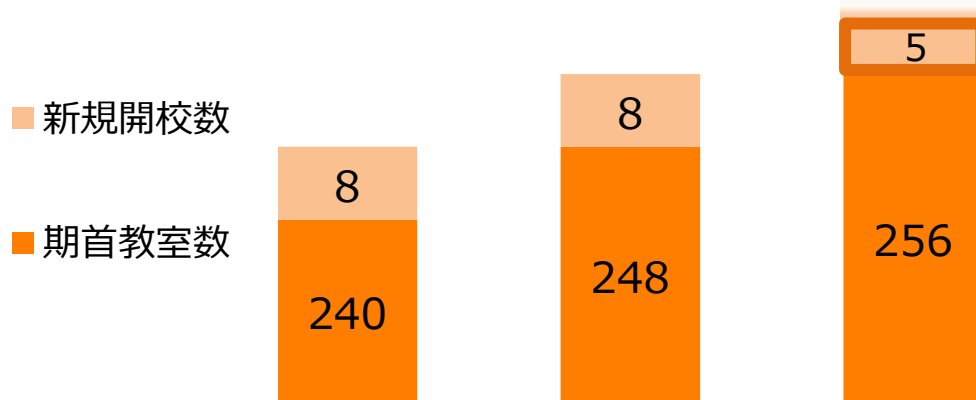
# 在籍生徒数 対前年同月比率は大幅に良化

【在籍生徒数及び対前年同月比率（2020年）】



# 5教室を開校済、全261教室

## 【新規教室開校実績推移】



	19.2期 期末実績	20.2期 期末実績	21.2期 上期実績
期首教室数	240	248	256
新規開校数	8	8	5
期末教室数	248	256	261

### 21.2月期 新規開校済み教室

鶴川教室（東京都）  
2020年3月

船橋北口教室（千葉県）  
2020年3月

京橋教室（大阪府）  
2020年5月

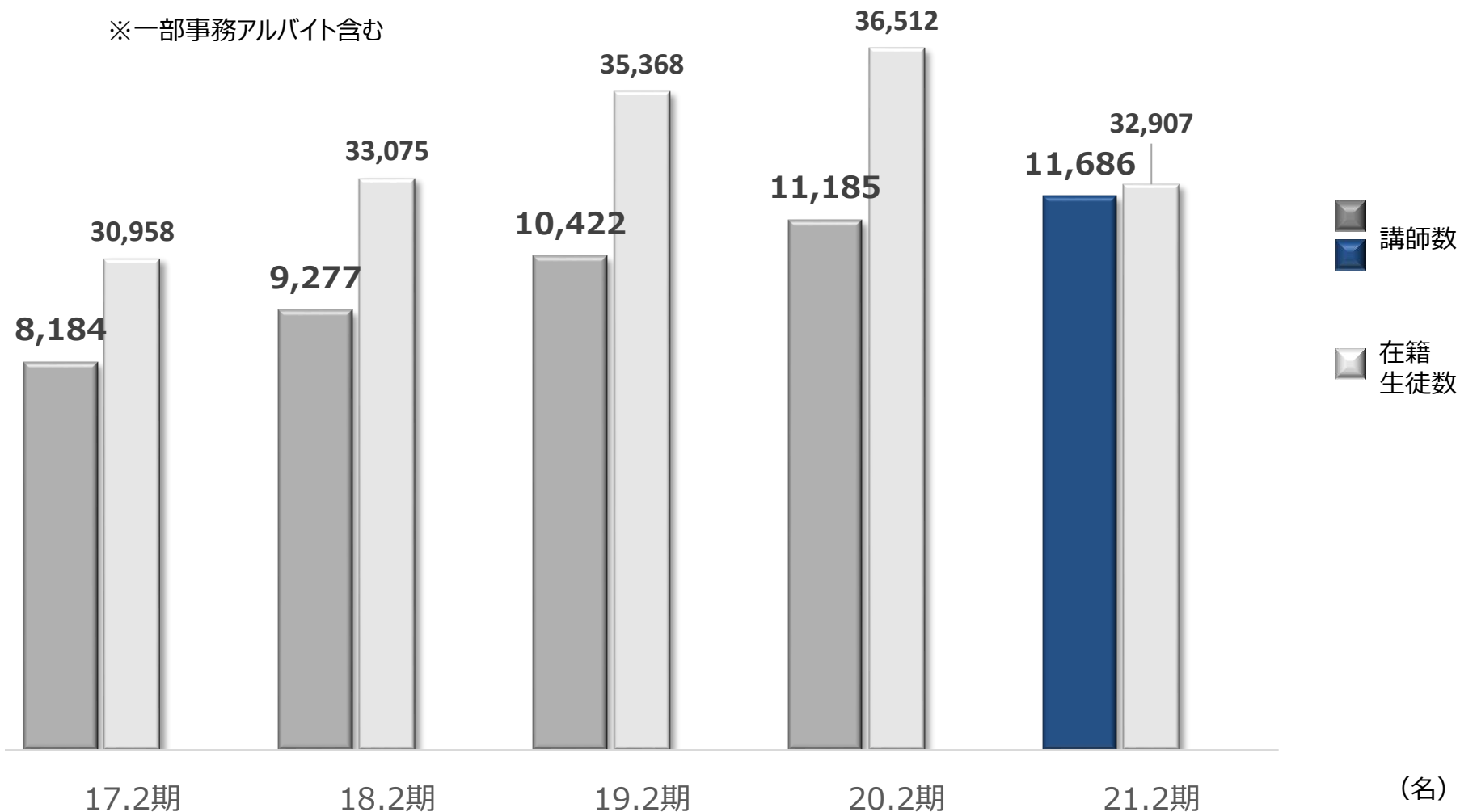
町田ターミナル口教室（東京都）  
2020年6月

流山おおたかの森教室（千葉県）  
2020年6月

# 安定した講師層を維持

## 【講師数・在籍生徒数推移（8月末）】

※一部事務アルバイト含む





# ◆ 21年2月期業績予想について

---

# 最終黒字確保を目指す

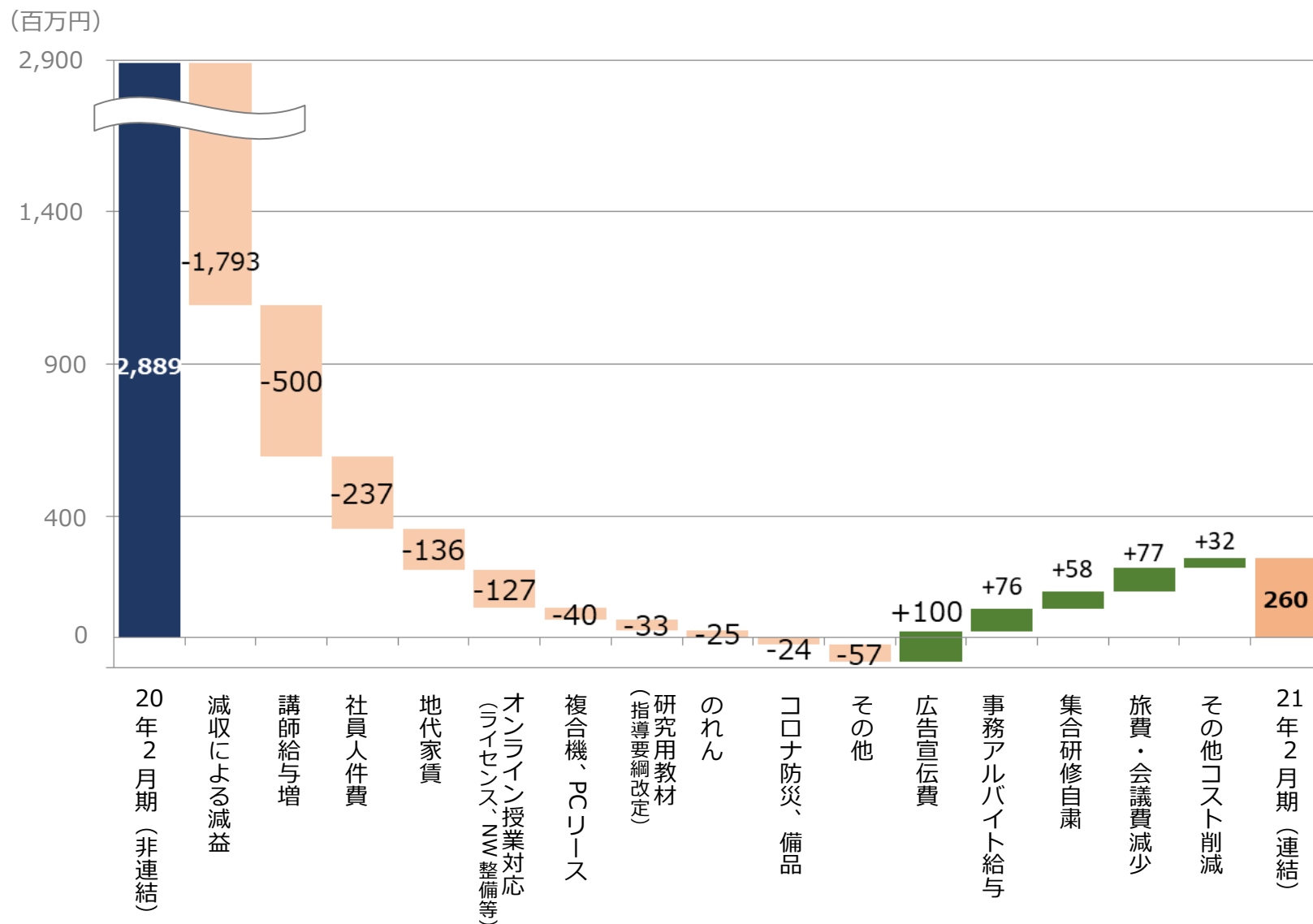
(百万円)

	20.2月期 (連結) 実績	21.2月期 (連結) 予想	増減額	前年比
売上高	21,261	<b>18,700</b>	-2,561	88.0%
営業利益	2,889	<b>260</b>	-2,629	9.0%
売上高営業利益率	13.6%	<b>1.4%</b>		
経常利益	2,892	<b>290</b>	-2,602	10.0%
親会社株主に帰属する 当期純利益	1,802	<b>3</b>	-1,799	0.2%
売上高当期純利益率	8.5%	<b>0.0%</b>		
E P S ( 円 )	34.94	<b>0.07</b>	-34.87	0.0%

## 【計画前提】新型コロナウイルス影響

学校一斉休校や緊急事態宣言の発令などによる教室休校を想定しない

# 増減分析





# 安定的な配当の継続

## 【配当実績・予想】

	17.2月期	18.2月期	19.2月期	20.2月期	21.2月期 (予想)
年間配当金	26円	26円	26円	26円	<b>26円</b>
配当性向	98.1%	80.9%	73.1%	74.4%	—
(中間配当金)	13円	13円	13円	13円	※ <b>13円</b>
(期末配当金)	13円	13円	13円	13円	※ <b>13円</b>

※2020年10月9日発表

## 【株主優待制度】

株主優待品カタログに掲載する優待品（食品や図書カード、社会貢献活動への寄付）の中からご希望の1品を贈呈する**株主優待制度を継続**。



# ◆ Appendix

---

2021年2月期

# 貸借対照表 / CF計算書

(百万円)

	20.2月期末 (連結)	21.2月上旬末 (連結)	増減
流動資産	9,790	7,347	-2,443
固定資産	3,399	3,990	590
<b>資産合計</b>	<b>13,190</b>	<b>11,337</b>	<b>-1,852</b>
流動負債	3,577	3,145	-432
固定負債	6	4	-1
<b>負債合計</b>	<b>3,584</b>	<b>3,149</b>	<b>-434</b>
<b>純資産合計</b>	<b>9,606</b>	<b>8,188</b>	<b>-1,418</b>
<b>負債純資産合計</b>	<b>13,190</b>	<b>11,337</b>	<b>-1,852</b>

(百万円)

	21.2月上旬 (連結)
営業活動によるCF	△2,264
投資活動によるCF	△538
財務活動によるCF	△705
現金及び現金同等物の増減額 (△は減少)	△3,508
現金及び現金同等物の期首残高	8,753
現金及び現金同等物の期末残高	5,244

 東京個別指導学院